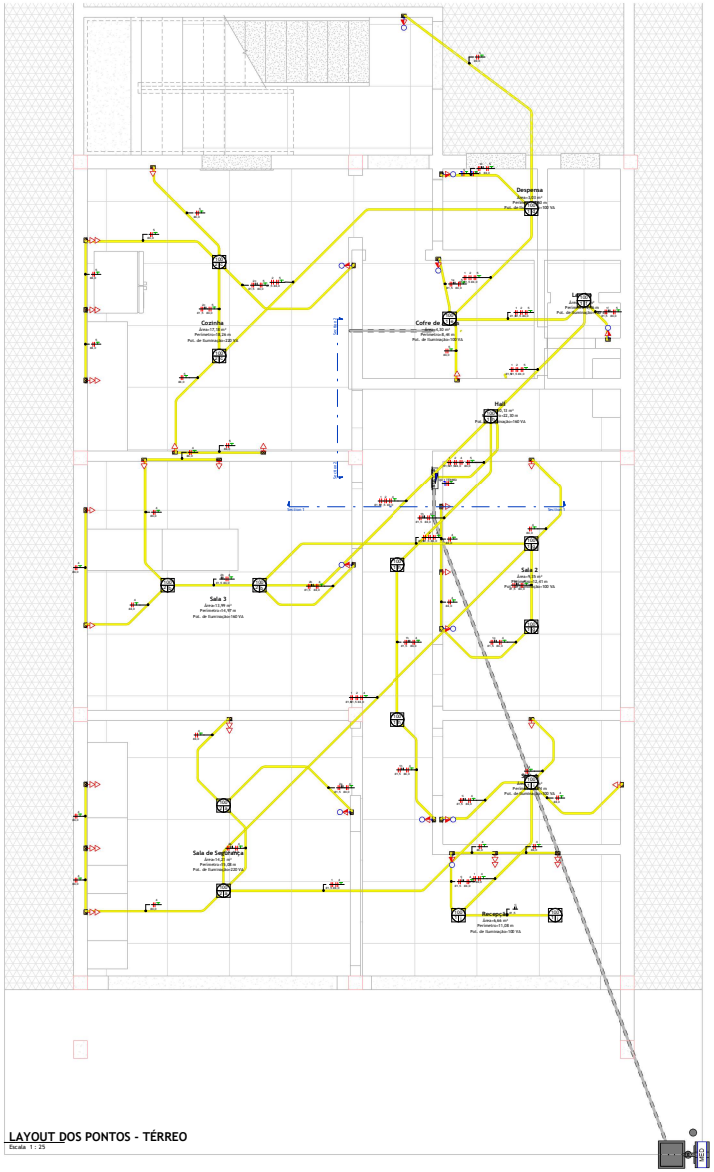

LAYOUT DOS PONTOS - TÉRREO

Escala 1 : 25

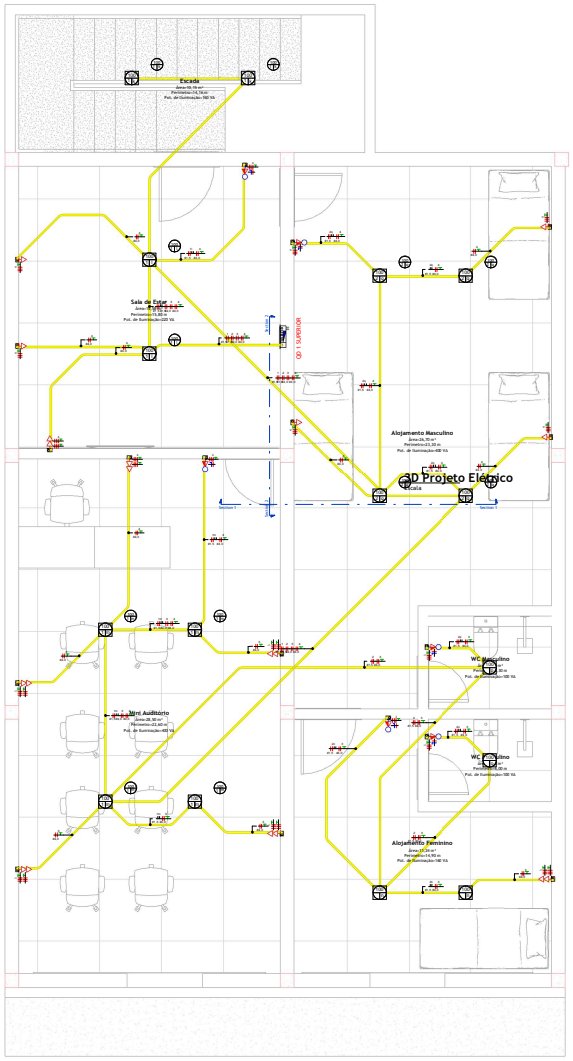

LAYOUT DOS PONTOS - SUPERIOR

Escala 1 : 25

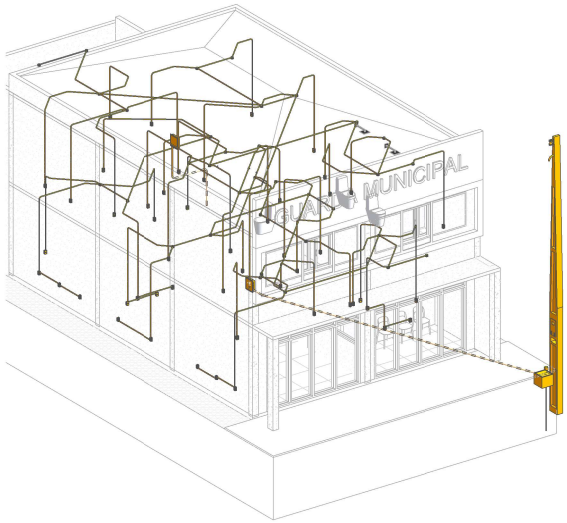

SIMBOLOGIA ELÉTRICA

	Tomada Baixa 2P+T, 10A, a 40cm do piso acabado
	Tomada Média 2P+T, 10A, a 120cm do piso acabado
	Tomada Alta 2P+T, 10A, a 220cm do piso acabado
	Ponto de Força com saída de fio, a 40cm do piso acabado
	Ponto de Força com saída de fio, a 120cm do piso acabado
	Ponto de Força com saída de fio, a 220cm do piso acabado
	Tomada USB, a 40cm do piso acabado
	Tomada de Piso 2P+T, 10A
	Ponto de Força com espera em caixa octogonal 4x4" no teto
	Interruptor simples de uma seção, a 120cm do piso acabado
	Conjunto de 2 interruptores simples, a 120cm do piso acabado
	Conjunto de 2 interruptores simples, a 120cm do piso acabado
	Interruptor paralelo (three way), a 120cm do piso acabado
	Interruptor intermediário, a 120cm do piso acabado
	Ponto para acionamento da campainha, a 120cm do piso acabado
	Ponto para sigma da campainha, a 220cm do piso acabado
	Ponto para arandela, a 40cm do piso acabado
	Ponto para arandela, a 180cm do piso acabado
	Ponto de luz embutido no teto
	Ponto de luz com espera de fixação no piso
	Ponto para blocos autônomo, a 250cm do piso acabado
	Ponto para sinalizador vertular, a 160cm do piso acabado
	Quadro de distribuição metálico, a 180cm do piso acabado
	Quadro de distribuição PVC, a 180cm do piso acabado
MED	Quadro de medição
	Caixa de passagem de embutir na parede, a 40cm do piso acabado
	Caixa de passagem de embutir na parede, a 120cm do piso acabado
	Caixa de passagem de embutir na parede, a 220cm do piso acabado
	Condutores Neutro, Fase, Terra e Retorno, respectivamente

Legenda - Simbologia - Elétrica

Escala 1 : 25

PAS
PROJETOS ELÉTRICOS E ENERGIA LTDA.

PROJETO

LOCAL:
Av. Rubem Berta, 2400 - Centro, Tramandaí - RS

PROPRIETÁRIO

RESPONSÁVEL TÉCNICO
André Pavarin, CREA-SP 5061281496

RESPONSÁVEL TÉCNICO

ART

PROPRIETÁRIO

COLABORAÇÃO
Projetista

ASSUNTO
PLANTAS BAIXAS E VISTA 3D

FRANCHA
1

VERSÃO